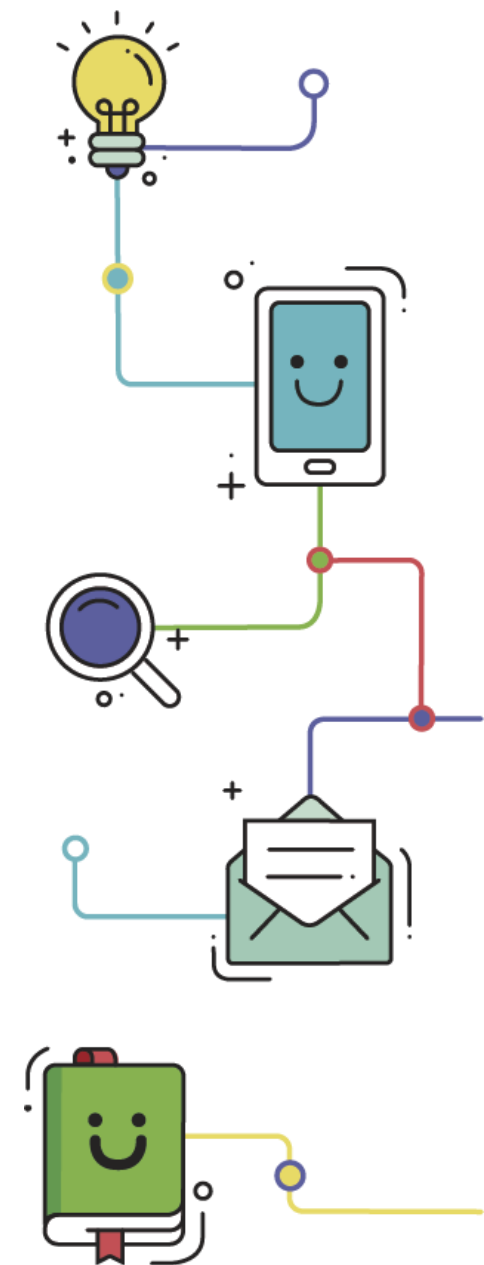


plurall

Como acessar e realizar Provas Online no Plurall

Alunos



Boas-vindas ao Plurall



O Plurall é um ambiente virtual de aprendizagem, utilizado por estudantes, professores e equipe escolar diariamente, a qualquer hora e em qualquer lugar.

Este tutorial ensina o passo a passo para **acesso e realização de Provas e Avaliações Online no Plurall**.



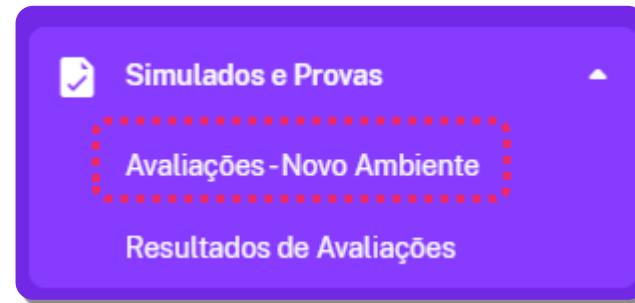
Agora que você já fez o checklist inicial, vamos começar?

IMPORTANTE - Checklist inicial

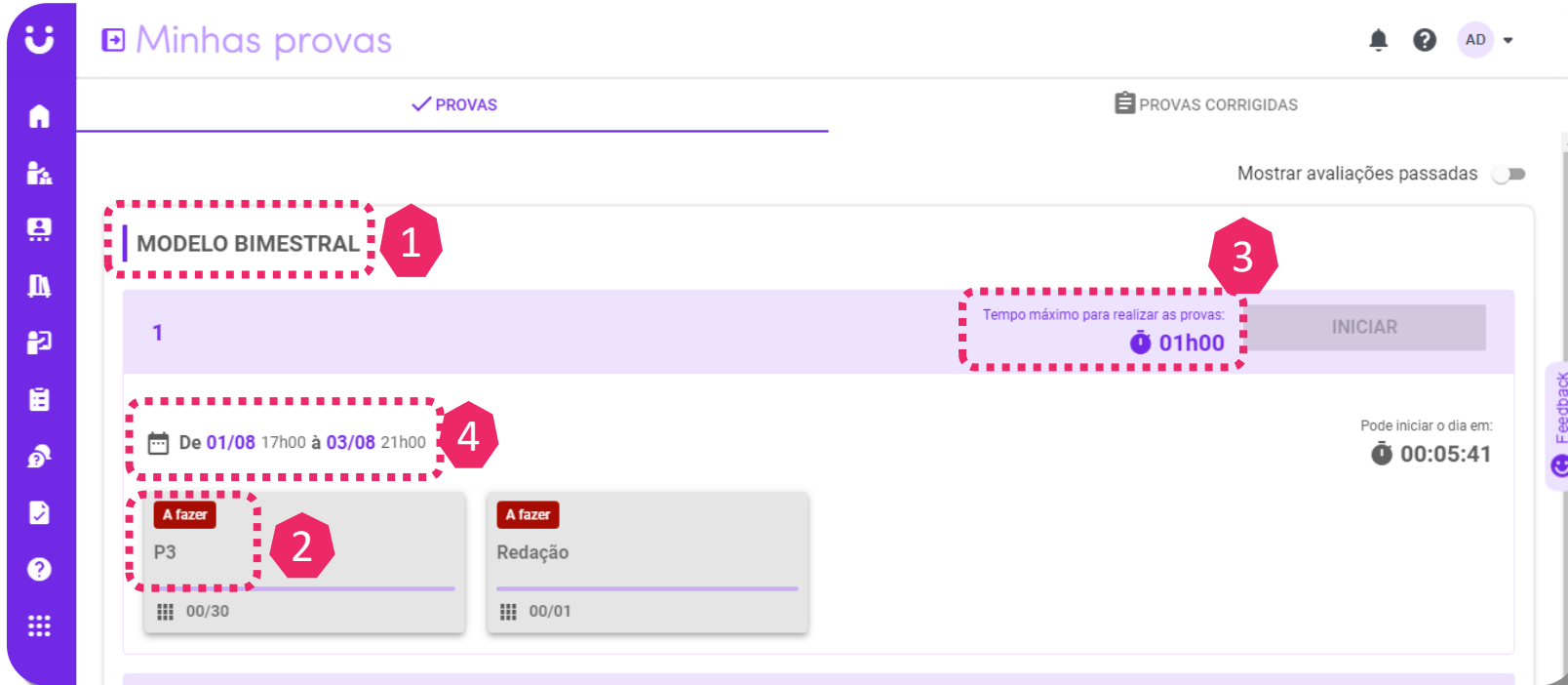
Para realizar os passos desse tutorial, **certifique-se que você tenha:**


- ✓ Um dispositivo com tela grande (computador ou notebook) para melhor visualização das questões, gráficos e imagens contidas na prova;
- ✓ Aplicativo do Plurall atualizado, caso o acesso seja por meio do celular ou tablet;
- ✓ Conexão estável à internet;
- ✓ Além de seguir este tutorial, leia com MUITA ATENÇÃO as orientações de cada avaliação e suas particularidades.

1. Ao acessar o Plurall no menu lateral, clique em “**Simulados e Provas**”, e logo em seguida em “**Avaliações – Novo Ambiente**”.



2. Nesta tela, você verá as suas provas agrupadas por dia. Cada um dos dias possui um tempo limite para a realização das suas respectivas provas, dentro das datas estipuladas.



 **Dica !** Fique atento a todas as informações que constam no painel de provas. Nesse painel, você pode conferir o nome da avaliação (1), o nome e status das provas (2), o tempo disponível para realização (3) e o período em que as provas poderão ser realizadas (4).



Atenção! Na área “**Minhas Provas**”, cada prova possui uma indicação de status, conforme legenda abaixo.



Entenda a legenda para cada etapa das provas:

Feita

Prova feita e entregue.

Fazendo

A fazer

Prova disponível para ser feita.

Expirada

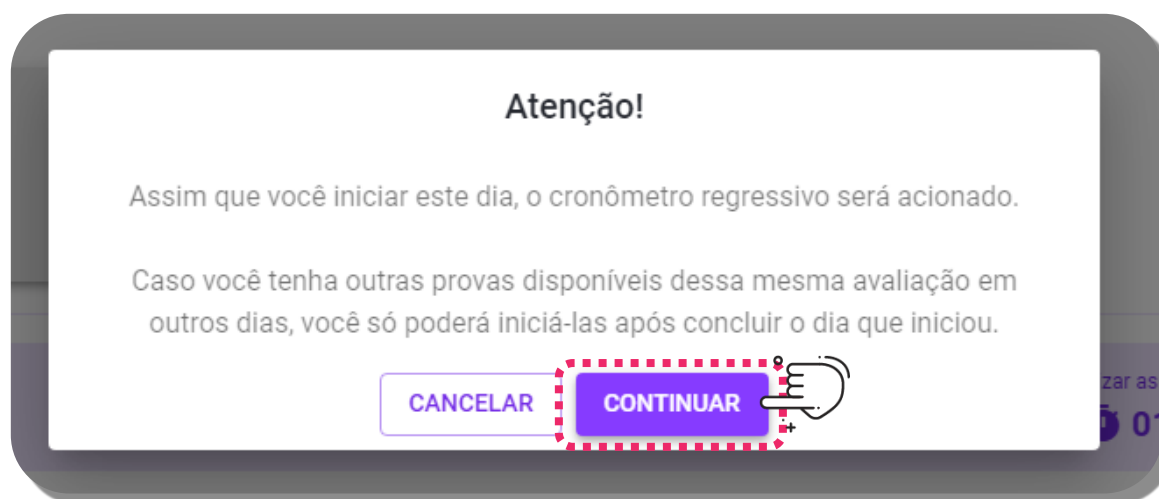
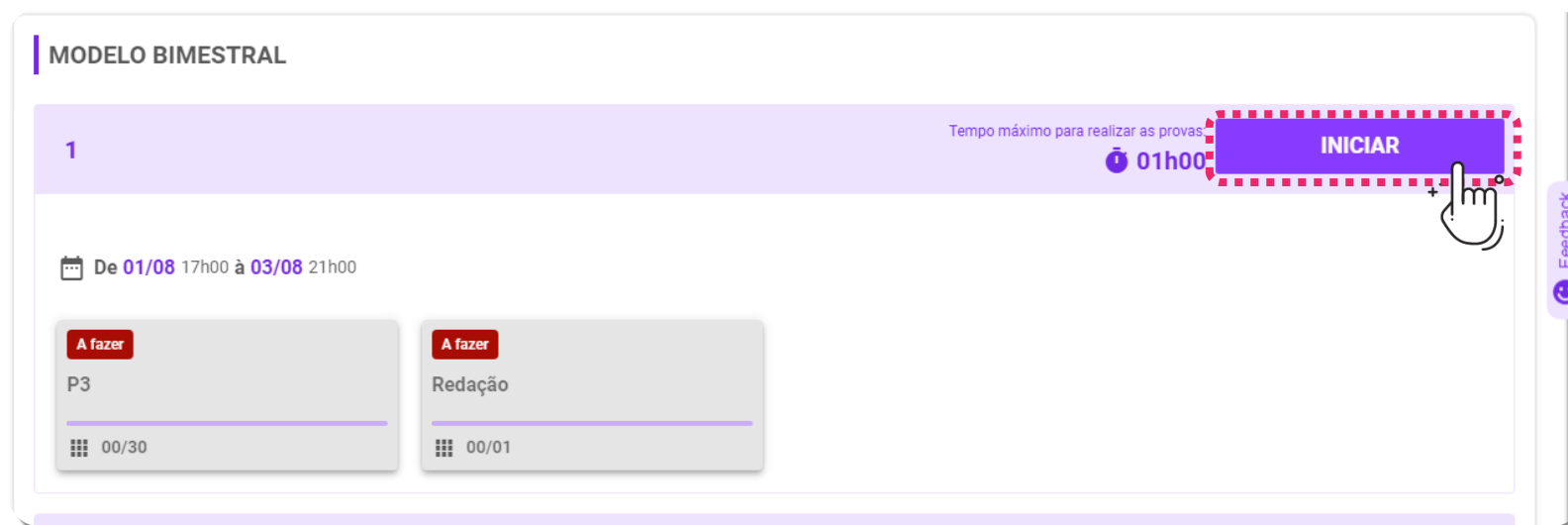
Prova não realizada e com tempo expirado.

Em breve

Provas futuras.

Prova que começou a ser feita e que há possibilidade de retomar, dentro do tempo estipulado.

3. Para iniciar um dos dias, clique em “**Iniciar**”. Assim que você inicia o dia de prova, o sistema pede uma confirmação, pois **ao iniciar um dia você não poderá iniciar outro até que o envie**. Para iniciar uma prova, basta clicar nela.



Atenção! Ao iniciar um dia de prova, o cronômetro para esse dia começa a **contar regressivamente** e você precisará **responder as provas desse dia dentro do tempo do cronômetro**.

4. Em avaliações que possuem opções de **provas de línguas estrangeiras**, é **obrigatório** escolher a língua estrangeira a qual você deseja pontuar, mesmo que a avaliação aconteça em mais de um dia e você participe apenas de um dos dias que não possua prova de línguas estrangeiras. Para isso, **selecione a língua estrangeira entre as opções** e clique em “**Selecionar**”. As demais provas de língua estrangeira não selecionadas não valerão pontos, mesmo que sejam feitas.

MODELO ENEM

Antes de iniciar a avaliação, escolha uma das provas de língua estrangeira.

Em qual das seguintes provas você deseja ter os pontos contabilizados? As demais provas de língua estrangeira não valerão pontos.

Inglês Espanhol **SELECIONAR**

⚠ Não será possível alterar essa escolha depois.

1 Tempo máximo para realizar as provas: **00:00:18** **INICIAR**

📅 De **03/08** 10h00 à **03/08** 17h00






A fazer Redação 00/01	A fazer Linguagem e Códigos 00/40	A fazer Ciências da Natureza 00/45	A fazer Inglês 00/05
------------------------------------	--	---	-----------------------------------



ATENÇÃO: Só será possível abrir uma dessas provas após a seleção e essa escolha não pode ser alterada posteriormente.

5. Ao clicar em uma das provas, você passará pelas telas mostradas abaixo antes de fato iniciar a prova. Leia atentamente cada instrução e clique em "**Concordo**".

Regras e instruções para a prova:

- ✓  Após enviar a prova, não será mais possível alterar suas respostas.
- ✓  Em caso de problemas no seu computador, tablet ou celular é possível continuar a prova de onde parou em outro dispositivo.
- ✓  Caso o sistema (com base em diversos critérios) identifique compartilhamento de login ou acesso suspeito você poderá ter o resultado da sua prova anulada.
- Novo** ✓  O cronômetro regressivo para este dia de provas já está acionado e você não pode pausá-lo. Ao fim do tempo, se você não fizer o envio das provas, as respostas serão enviadas automaticamente.
- Novo** ✓  Não abra as páginas de prova online em mais de uma aba ou dispositivo ao mesmo tempo para que as suas respostas possam ser salvas com segurança.



Este é o seu momento.
Respire fundo e se concentre.
Boa prova!



Uma nova janela aparecerá.
Clique em "**Começar Prova**".

6. Caso queira **sair no meio de uma prova** para voltar na tela inicial de provas, na versão **computador** é só clicar no **ícone no canto superior esquerdo**. Não se preocupe, você ainda poderá voltar a essa prova, contanto que esteja dentro do tempo de realização da mesma.

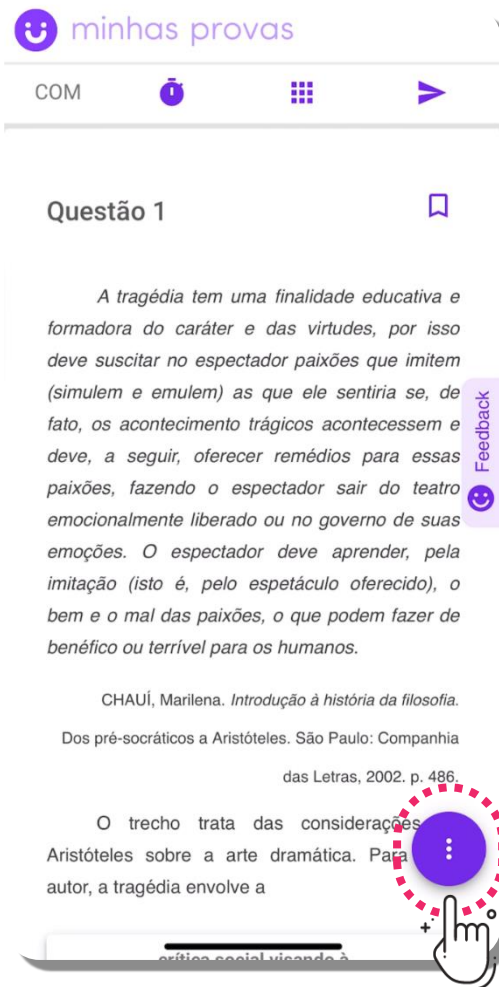
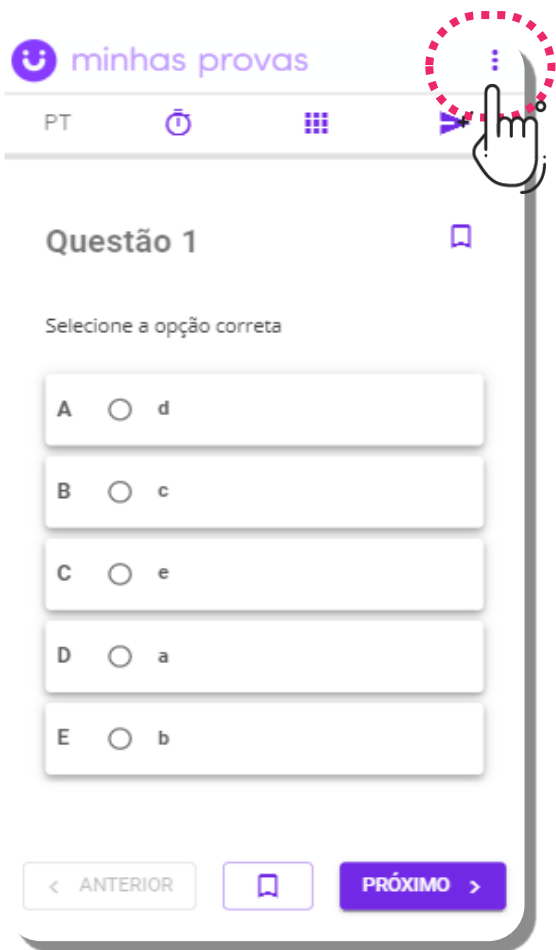


The screenshot shows the 'Minhas provas' (My exams) section of the Plurall platform. A question titled 'Questão 1' is displayed, asking the user to select the correct option from five choices (A-E). A red dashed circle highlights a blue square icon with a white right-pointing arrow in the top-left corner of the question area. A hand cursor is shown clicking this icon. Below the question, a confirmation dialog box appears with the text: 'Vai sair da prova? ⚠️', 'Você poderá voltar.', 'Mas o tempo continuará contando mesmo que você saia.', and 'Quando o tempo acabar as suas respostas serão enviadas automaticamente.' At the bottom of the dialog, there are two buttons: 'CANCELAR' and 'CONFIRMAR'. A red dashed circle highlights the 'CONFIRMAR' button, with a hand cursor clicking it.



Uma mensagem aparecerá pedindo sua confirmação. Clique em “**Confirmar**”.


7. Já na **versão celular ou tablet**, caso queira voltar para a página inicial de provas, clique no ícone de **três pontinhos** no canto superior direito, no caso de dispositivos **Android**, ou no canto inferior direito, no caso de dispositivos **iOS**.



Uma mensagem aparecerá pedindo sua confirmação de saída. Clique em **“Confirmar”**.



8. Comece a resolver as questões. Para **marcar** e **desmarcar** uma questão, **clique na bolinha da alternativa** que você julga ser a correta.

Questão 2 

A língua do Brasil amanhã
Falaremos Portunhol?

Ouvimos com frequência opiniões alarmantes a respeito do futuro da nossa língua. Às vezes se diz que ela vai simplesmente desaparecer, em benefício de outras línguas supostamente expansionistas (em especial, o inglês, atual candidato a número um a língua universal); ou que vai "misturar" com o espanhol, formando o portunhol; que, simplesmente vai se corromper pelo uso da gíria e das formas populares de expressão (do tipo: *o casaco que cé ia sair tá rasgado*). Aqui pretendo trazer uma opinião mais otimista: a nossa língua, estou convencido, **não** está em perigo de desaparecimento, muito menos de mistura. Por outro lado (e não é possível agradar a todos), acredito que nossa língua está mudando e certamente não será a mesma dentro de vinte, cem ou trezentos anos.

PERINI, M. A. *A língua do Brasil amanhã e outros mistérios*.
São Paulo: Parábola Editorial, 2004, p. 11-12.

No texto, Mário Alberto Perini fala sobre as mudanças que ocorrem na língua portuguesa com o passar dos anos. A seu ver


A a língua portuguesa tende a se transformar em portunhol devido à influência da língua espanhola. ...

B o uso de gírias e de expressões populares predomina sobre a língua, transformando-a como um todo. ...

9. As redações ou questões dissertativas estarão disponíveis em uma prova específica para elas ou como questões dentro de outra prova.

A fazer

Redação

 00/01

10. Escreva a redação à mão, com **caneta preta**, em uma **folha pautada** (com linhas). Fotografe e anexe a imagem.

Como enviar resposta para essa questão

1. Escreva a resposta em um papel
2. Clique no botão abaixo
3. Anexe a foto ou tire uma selecionando entre as opções

Buscar na galeria 

Capturar foto 



Selecione uma das opções.



Lembre-se:

Apenas uma imagem pode ser anexada, nos formatos: PNG, JPEG, JPG.

 **ANEXAR IMAGEM**

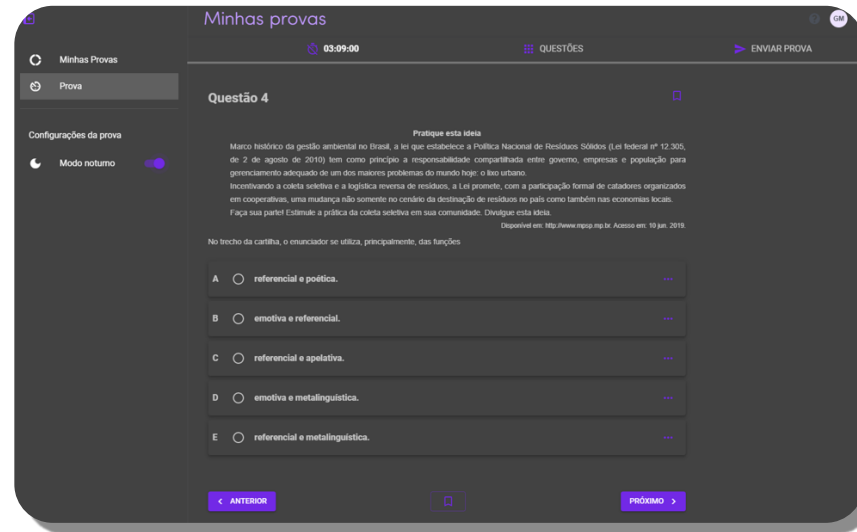


Clique em “**anexar imagem**”.



DICAS!

Caso queira realizar a prova no modo noturno, basta ativar esse recurso clicando em “**Modo noturno**” no menu lateral.



Você pode visualizar e ocultar o cronômetro clicando no ícone do relógio. O tempo registrado no relógio é o tempo restante que você tem para finalizar todas as provas do dia iniciado.



À medida em que as questões forem sendo respondidas, você poderá acompanhar o andamento através da barra de progresso.





Durante a resolução, você pode descartar alternativas que julgar incorretas. Para isso, clique nos três pontinhos ao lado direito da alternativa e selecione “**Riscar alternativa**”.

No texto observamos a descrição no processo de produção de uma conclusão inicial que é consequência da observação de um fenômeno natural. No método científico, essa etapa é conhecida como a formulação da hipótese que fundamentará as experiências. Se confirmadas, as hipóteses passam por generalização e se transformam em leis. Se negadas, o cientista volta etapas no método.

A Universalização de conclusões. ⋮

B Proposição de hipóteses. ✎ Riscar alternativa

C Contemplação da natureza. ⋮

D Falsificação de teses. ⋮

E Negação da observação. ⋮

< ANTERIOR 🔖 PRÓXIMO >

minhas provas ⋮

PT 🕒 🗃️ ▶️

Questão 1 🔖

Selecione a opção correta

A d

B c

C e ✎ Riscar alternativa

D a

E b

< ANTERIOR 🔖 PRÓXIMO >

Para utilizar o recurso de “**Riscar alternativa**” no **celular** ou **tablet** mantenha o dedo pressionado na alternativa.



ATENÇÃO: Para desfazer essa ação, siga o mesmo caminho de ativação.



Você também pode marcar uma questão para revisar depois, no canto superior direito ou no centro, ao final da questão.

Questão 5

Dizem que Humboldt, naturalista do século XIX, maravilhado pela geografia, flora e fauna da região sulamericana, via seus habitantes como se fossem mendigos sentados sobre um saco de ouro, referindo-se a suas incomensuráveis riquezas naturais não exploradas. De alguma maneira, o cientista ratificou nosso papel de exportadores de natureza no que seria o mundo depois da colonização ibérica: enxergou-nos como territórios condenados a aproveitar os recursos naturais existentes.

ACOSTA, A. *Bem viver: uma oportunidade para imaginar outros mundos.* São Paulo: Elefante, 2016 (adaptado).

A relação entre ser humano e natureza ressaltada no texto refletia a permanência da seguinte corrente filosófica:

A racionalidade é o que vai diferenciar o ser humano dos animais, do restante da natureza. Descarte é considerado o pai do racionalismo moderno.

A Relativismo cognitivo. ...



A bandeirinha serve para marcar e revisar a questão mais tarde.

São Paulo: Elefante, 2016 (adaptado).

A relação entre ser humano e natureza ressaltada no texto refletia a permanência da seguinte corrente filosófica:

A racionalidade é o que vai diferenciar o ser humano dos animais, do restante da natureza. Descarte é considerado o pai do racionalismo moderno.

A Relativismo cognitivo. ...

B Materialismo dialético. ...

C Racionalismo cartesiano. ...

D Pluralismo epistemológico. ...

E Existencialismo fenomenológico. ...

< ANTERIOR



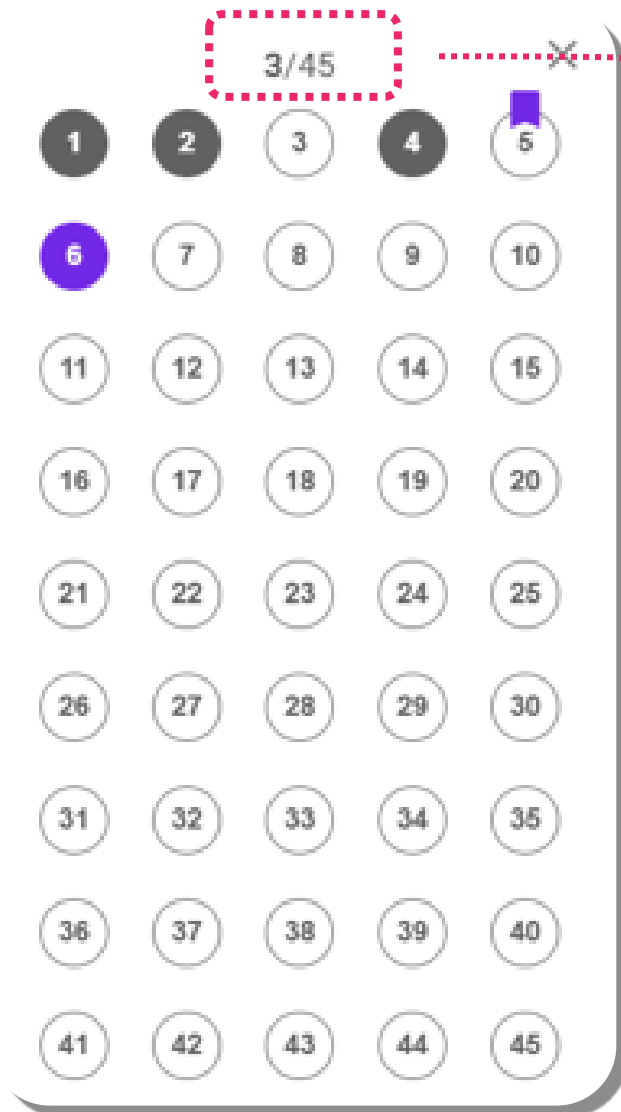
PRÓXIMO >

No decorrer da prova, você poderá acessar o mapa das questões, clicando no botão “**QUESTÕES**”.






Dentro do mapa de questões, entenda o significado de cada cor e símbolo:



Quantidade de questões respondidas por total de questões;




Questão respondida;



Questão atual;

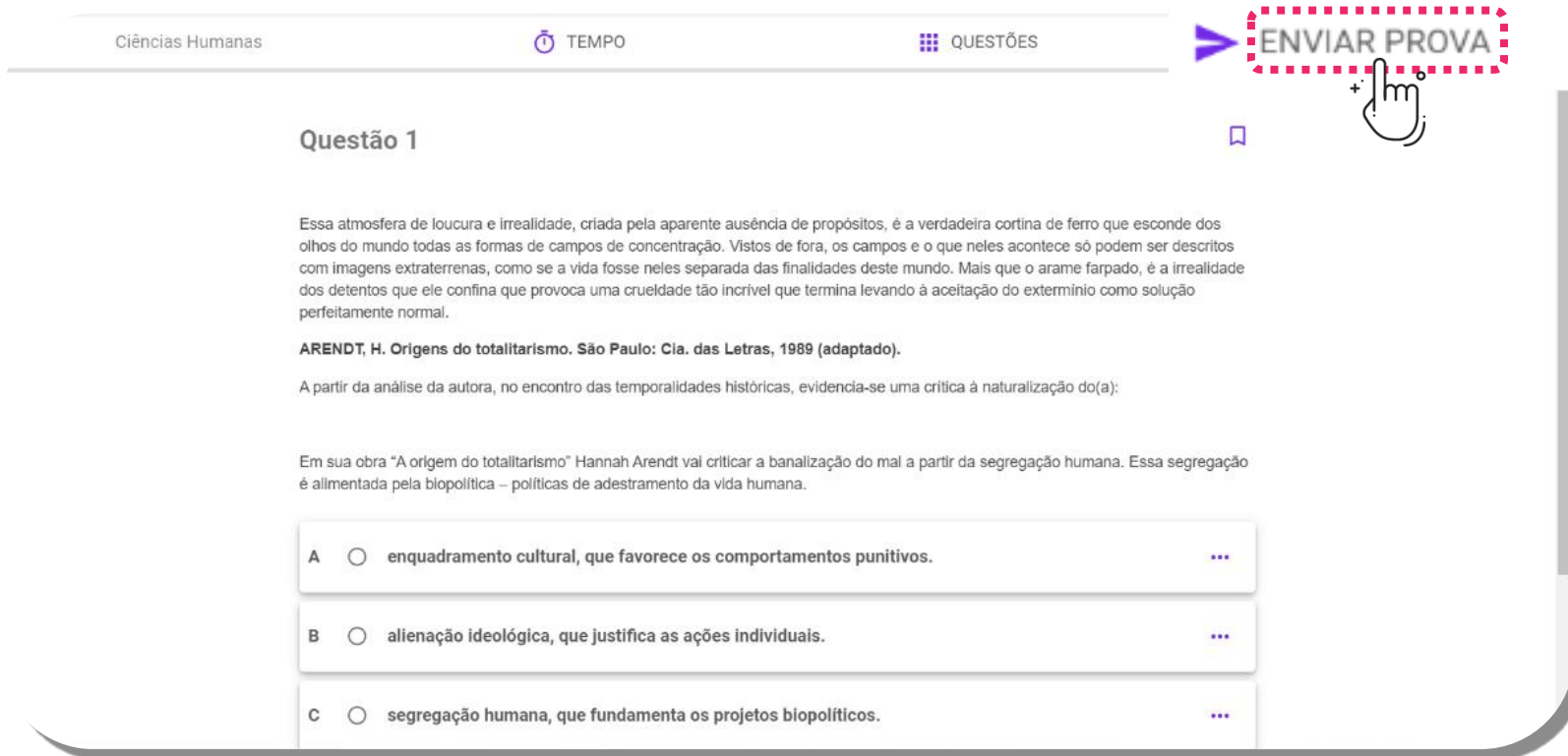


Questão não respondida;



Questão marcada com a bandeirinha para revisar mais tarde.

11. Ao finalizar a prova, você deve enviá-la. Para isso, selecione a opção “ENVIAR PROVA”.



Ciências Humanas TEMPO QUESTÕES **ENVIAR PROVA**

Questão 1

Essa atmosfera de loucura e irrealidade, criada pela aparente ausência de propósitos, é a verdadeira cortina de ferro que esconde dos olhos do mundo todas as formas de campos de concentração. Vistos de fora, os campos e o que neles acontece só podem ser descritos com imagens extraterrenas, como se a vida fosse neles separada das finalidades deste mundo. Mais que o arame farpado, é a irrealidade dos detentos que ele confina que provoca uma crueldade tão incrível que termina levando à aceitação do extermínio como solução perfeitamente normal.

ARENDR, H. Origens do totalitarismo. São Paulo: Cia. das Letras, 1989 (adaptado).

A partir da análise da autora, no encontro das temporalidades históricas, evidencia-se uma crítica à naturalização do(a):

Em sua obra “A origem do totalitarismo” Hannah Arendt vai criticar a banalização do mal a partir da segregação humana. Essa segregação é alimentada pela biopolítica – políticas de adestramento da vida humana.

A enquadramento cultural, que favorece os comportamentos punitivos. ...

B alienação ideológica, que justifica as ações individuais. ...

C segregação humana, que fundamenta os projetos biopolíticos. ...

Já terminou? 

Após enviar, não será mais possível alterar suas respostas.

Deseja enviar a prova?

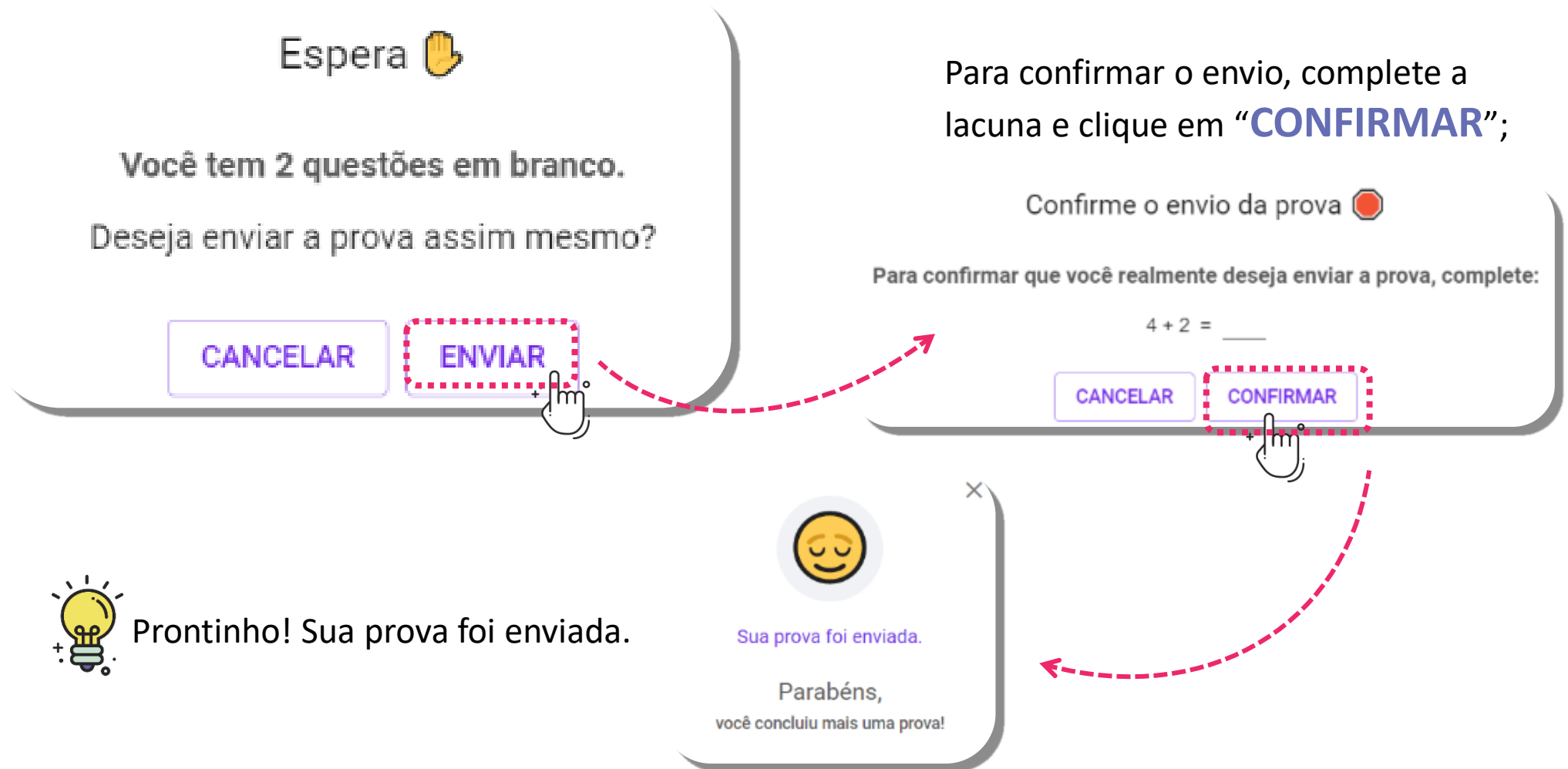
CANCELAR

ENVIAR

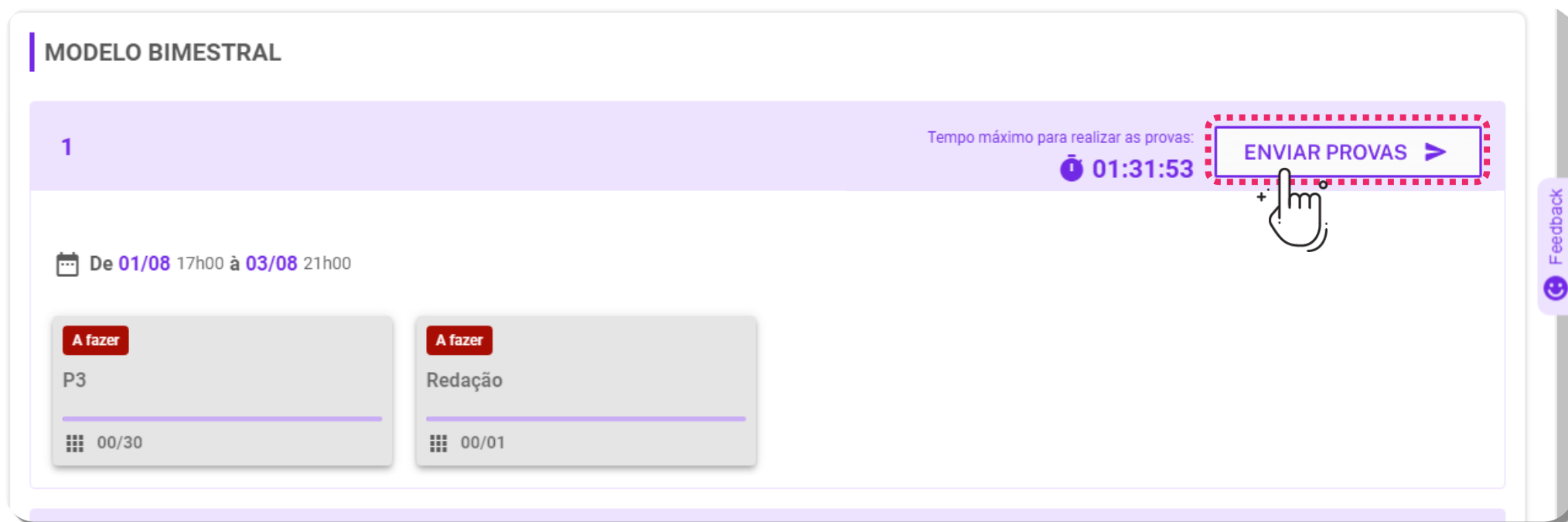
Uma nova janela será aberta.
Clique em “**Enviar**”.

12.

Uma nova janela será aberta caso haja questões em branco. Se desejar enviar a prova mesmo assim, clique em “**Enviar**”. Caso queira retornar às questões que não foram respondidas, clique em “**Cancelar**”.



13. Após enviar sua prova, caso exista outra prova a ser realizada no dia, você deverá clicar na prova para realizá-la. Depois de finalizar todas as provas do dia clique no botão “**ENVIAR PROVAS**”, clicando nele, você fará o **envio de todas as provas do dia e o seu tempo no cronômetro será zerado.**



ATENÇÃO! Uma vez que as provas forem enviadas, não será mais possível responder ou alterar as respostas das questões e caso o seu tempo de cronômetro finalize enquanto você estiver realizando as provas, todas as provas serão finalizadas e enviadas pelo sistema automaticamente.

14. Ao clicar em “**ENVIAR PROVAS**”, no painel de provas, uma janela aparecerá para você confirmar o envio de todas as provas do dia, assim como acontece quando você envia uma prova. Caso você tenha provas em aberto e queira enviar todas as provas mesmo assim, clique em “**Enviar**” e **realize a soma para confirmação**. Caso queira retornar às provas que não foram totalmente respondidas, clique em “**Cancelar**”.



DICA! Prontinho! Todas as suas provas do dia foram finalizadas e enviadas



ALGUMA DÚVIDA?

Sempre que tiver alguma dúvida, conte com a gente!

Conheça os nossos canais de apoio constante para professores, gestores escolares, alunos e famílias.

plurall ajuda



Temos mais materiais que podem te ajudar na **Central de Ajuda** do **Plurall**.

Acesse em: <https://ajuda.plurall.net/hc/pt-br>



Siga o nosso canal **PlurallNet** no Youtube para acompanhar os lançamentos, atualizações e nossas lives.